



www.lamb.global

 **LAMB**



academia **KIDS**

LambUrb

academia **live**

NOSSA EMPRESA

A Lamb Ltda Indústria e Comércio, foi fundada em 2002. Inicialmente dedicou-se a fabricação de produtos para saúde, com uma ampla linha de Academias ao Ar Livre e, em 2010, devido a grande demanda, passou a trabalhar também com Parques Infantís.

Já em 2014, como complemento aos produtos já existentes, deu início a fabricação de Mobiliário Urbano.

Atualmente, a Lamb conta com produção própria e diversificação industrial, possuindo centenas de produtos, oferecendo vários modelos de Academias, Parques e Mobiliários, afim de garantir muita saúde, diversão e bem-estar as crianças, adultos e idosos.

NUESTRA EMPRESA

Lamb LTDA Industria y Comercio, fue fundada en 2002. Inicialmente se dedicó a la fabricación de productos para la salud, con una amplia línea de gimnasios al aire libre y, en 2010, debido a la gran demanda, paralelamente empezó a trabajar con parques infantiles. Ya en 2014, como complemento a los productos existentes, se inauguró la fabricación de mobiliario urbano.

Actualmente, Lamb dispone de producción propia y diversificación industrial, ofreciendo cientos de productos, desde variados modelos de gimnasio, parques a mobiliario urbano, a fin de garantizar una buena salud, diversión y bienestar a los niños, adultos y personas mayores.



NOSSOS VALORES

Missão

Alegrear as crianças, proporcionar mais saúde aos idosos e criar espaços públicos mais agradáveis para as pessoas. Isso tudo, com responsabilidade social e ambiental, através do desenvolvimento, fabricação e comercialização de produtos e serviços de alta qualidade.

Visão

Fabricar Parquinhos onde as crianças possam brincar e se divertir. Academias para que idosos possam melhorar a saúde e bem-estar. E Mobiliário para espaços públicos mais agradáveis e bonitos. Além de estar entre as principais empresas nas linhas produzidas, e ser referência em produtos e serviços de Parques Infantís, Academias ao Ar Livre e Mobiliário Urbano.

Valores

1. Satisfação do Cliente, que é a razão da existência de qualquer negócio;
2. Qualidade Superior, através da atenção fantástica aos detalhes;
3. Valorização e respeito as pessoas, que tornam tudo possível;
4. Criatividade, sonhos e imaginação, para tornar idéias em realidade;
5. Comprometimento e foco, para que os objetivos sejam alcançados;
6. Responsabilidade Social e Ambiental, para uma sociedade mais justa e um amanhã melhor.

NUESTROS VALORES

Misión

Hacer felices a los niños, promover una mejor salud a los ancianos y crear espacios públicos más acogedores para las personas. Todo eso, con responsabilidad social y ambiental, a través del desarrollo, fabricación y comercialización de productos y servicios de alta calidad.

Visión

Producir parques infantiles donde los niños puedan jugar y divertirse. Gimnasios para personas mayores para promover su salud y bienestar. Y mobiliario urbano para espacios públicos más agradables y estéticos. Además de estar entre las principales empresas en los ramos producidos, y ser referencia en productos y servicios de parques infantiles, gimnasios al aire libre y mobiliario urbano.

Valores

1. La satisfacción del cliente, que es la razón de ser del negocio;
2. Calidad superior, a través de una gran atención a los detalles;
3. Valorar y respetar a las personas que hacen que todo sea posible;
4. Creatividad, sueños e imaginación, para convertir las ideas en realidad;
5. Compromiso y enfoque, para que los objetivos sean alcanzados;
6. Responsabilidad social y ambiental, para una sociedad más justa y un futuro mejor.

PLAYGROUND TEMÁTICO EM TORRES – PTT

PLAYGROUND TEMATICO EN TORRES – PTT



JATO

Dimensões para instalação:
4500x14000x15000mm
(Altura x Largura x Comprimento)
Peso: 1600 kg

JATO

Dimensiones para la instalación:
4500X14000X15000mm
(Altura x Frente x Lado)
Peso: 1600kg

PTT 02



Avião

Dimensões para instalação:
3500x8000x8000mm
(Altura x Largura x Comprimento)
Peso: 600 kg

Avión

Dimensiones para la instalación:
3500X8000X8000mm
(Altura x Frente x Lado)
Peso: 600kg

PTT 01

Dimensões e peso aproximados, podendo ter pequenas variações conforme o modelo e atualizações.

Dimensiones y peso aproximados, pueden variar ligeramente según modelo y actualizaciones.



PLAYGROUND TEMÁTICO EM TORRES – PTT

PLAYGROUND TEMATICO EN TORRES – PTT



NAVIO

NAVIO

NAVIO

Dimensões para instalação:
3500x6500x9500mm
(Altura x Largura x Comprimento)
Peso: 850 kg

NAVIO

Dimensiones para la instalación:
3500X6500X9500mm
(Altura x Frente x Lado)
Peso: 850kg

PTT 04



BARCO

BOTE

BARCO

Dimensões para instalação:
3500x5000x8000mm
(Altura x Largura x Comprimento)
Peso: 650 kg

BOTE

Dimensiones para la instalación:
3500X5000X8000mm
(Altura x Frente x Lado)
Peso: 650kg

PTT 03

Dimensões e peso aproximados, podendo ter pequenas variações conforme o modelo e atualizações.

Dimensiones y peso aproximados, pueden variar ligeramente según modelo y actualizaciones.



PLAYGROUND TEMÁTICO EM TORRES – PTT

PLAYGROUND TEMATICO EN TORRES – PTT



TREM TREN

TREM

Dimensões para instalação:
3500x7000x15000mm
(Altura x Largura x Comprimento)
Peso: 690 kg

TREN

Dimensiones para la instalación:
3500X7000X15000mm
(Altura x Frente x Lado)
Peso: 690kg

PTT 05



LOCOMOTIVA LOCOMOTORA

LOCOMOTIVA

Dimensões para instalação:
3500x5000x5000mm
(Altura x Largura x Comprimento)
Peso: 150 kg

LOCOMOTORA

Dimensiones para la instalación:
3500X5000X5000mm
(Altura x Frente x Lado)
Peso: 150kg

PTT 06

Dimensões e peso aproximados, podendo ter pequenas variações conforme o modelo e atualizações.

Dimensiones y peso aproximados, pueden variar ligeramente según modelo y actualizaciones.



PLAYGROUND TEMÁTICO EM TORRES – PTT

PLAYGROUND TEMATICO EN TORRES – PTT



HELICÓPTERO HELICÓPTERO

HELICÓPTERO
Dimensões para instalação:
3500x4000x12000mm
(Altura x Largura x Comprimento)
Peso: 450 kg

HELICÓPTERO
Dimensiones para la instalación:
3500X4000X12000mm
(Altura x Frente x Lado)
Peso: 450kg

PTT 07



TRATOR TRATOR

TRATOR
Dimensões para instalação:
3500x5000x6000mm
(Altura x Largura x Comprimento)
Peso: 665 kg

TRATOR
Dimensiones para la instalación:
3500X5000X6000mm
(Altura x Frente x Lado)
Peso: 665kg

PTT 08

Dimensões e peso aproximados, podendo ter pequenas variações conforme o modelo e atualizações.

Dimensiones y peso aproximados, pueden variar ligeramente según modelo y actualizaciones.

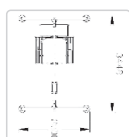


PARQUE INCLUSIVO PARA CADEIRANTES - PPC



APARATOS INCLUSIVOS PARA PERSONAS CON DISCAPACIDAD - PPC

P R E M I U M

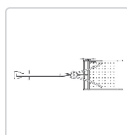


BALANÇO INCLUSIVO PARA CADEIRANTE INDIVIDUAL

Código PPC0101

Dimensões para instalação:
2000x1900x3200mm
(Altura x Largura x Comprimento)
Peso: 80kg

COLUMPIO ADAPTADO PARA SILLA DE RUEDAS INDIVIDUAL
Código PPC0101
Dimensões para a instalação:
2000x1900x3200mm
(Altura x Frente x Lado)
Peso: 80kg

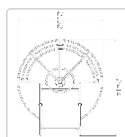



GANGORRA INCLUSIVA PARA CADEIRANTE INDIVIDUAL

Código PPC 0109

Dimensões para instalação:
1500x1070x3000mm
(Altura x Largura x Comprimento)
Peso: 90 kg

SUBE Y BAJA ADAPTADO PARA SILLA DE RUEDAS INDIVIDUAL
Código PPC 0109
Dimensões para a instalação:
1500x1070x3000mm
(Altura x Frente x Lado)
Peso: 90 kg

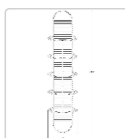



CARROSEL INCLUSIVO PARA CADEIRANTE INDIVIDUAL

Código PPC0102

Dimensões para instalação:
1300x2000x2000mm
(Altura x Largura x Comprimento)
Peso: 76kg

CARRUSEL ADAPTADO PARA SILLA DE RUEDAS INDIVIDUAL
Código PPC0102
Dimensões para a instalação:
1300x2000x2000mm
(Altura x Frente x Lado)
Peso: 76 kg



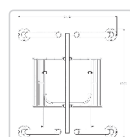
ESCORREGADOR INCLUSIVO DE ROLETES PARA CADEIRANTE

Código PPC0103

Dimensões para instalação:
900x700x3500mm
(Altura x Largura x Comprimento)
Peso: 75kg

TOBOGÁN DE RODILLOS ADAPTADO PARA SILLA DE RUEDAS
Código PPC103
Dimensões para a instalação:
900x700x3500mm
(Altura x Frente x Lado)
Peso: 75kg

S U P R E M E





BALANÇO INCLUSIVO PARA CADEIRANTE INDIVIDUAL

Código 0108

Dimensões para instalação:
2000x1900x3200mm
(Altura x Largura x Comprimento)
Peso: 70kg

COLUMPIO ADAPTADO PARA SILLA DE RUEDAS INDIVIDUAL
Código 0108
Dimensões para a instalação:
2000x1900x3200mm
(Altura x Frente x Lado)
Peso: 70kg

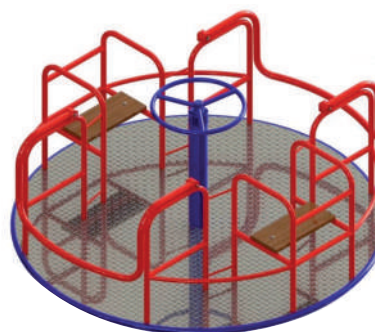


GANGORRA INCLUSIVA PARA CADEIRANTE DUPLA

Código PPC0104

Dimensões para instalação:
1500x1070x3000mm
(Altura x Largura x Comprimento)
Peso: 120kg

SUBE Y BAJA ADAPTADO PARA SILLA DE RUEDAS DOBLE
Código PPC0104
Dimensões para a instalação:
1500x1070x3000mm
(Altura x Frente x Lado)
Peso: 120 kg
O VERSIÓN SILLA DE RUEDAS INDIVIDUAL

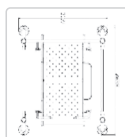


CARROSEL INCLUSIVA PARA CADEIRANTE DUPLO

Código PPC0107

Dimensões para instalação:
1500x2000x2000mm
(Altura x Largura x Comprimento)
Peso: 80kg

CARRUSEL ADAPTADO PARA SILLA DE RUEDAS DOBLE
Código PPC0107
Dimensões para a instalação:
1500x2000x2000mm
(Altura x Frente x Lado)
Peso: 80kg



BALANÇO INCLUSIVO PARA CADEIRANTE DUPLO

Código PPC0106

Dimensões para instalação:
2000x2500x2500mm
(Altura x Largura x Comprimento)
Peso: 100kg

COLUMPIO ADAPTADO PARA SILLA DE RUEDAS DOBLE
Código PPC0106
Dimensões para a instalação:
2000x2500x2500mm
(Altura x Frente x Lado)
Peso: 100 kg

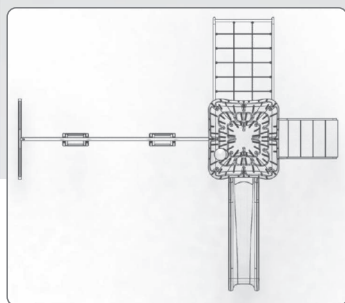


Dimensões e peso aproximados, podendo ter pequenas variações conforme o modelo e atualizações.

Dimensiones y peso aproximados, pueden variar ligeramente según modelo y actualizaciones.

PLAYGROUND EM TORRES - PET

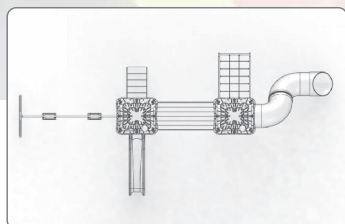
PLAYGROUND EN TORRES – PET



Dimensões para instalação:
3500x6000x7000mm
(AlturaxLarguraxComprimento)
Peso: 150kg

PLAYGROUND 1 TORRE
Dimensiones para la instalación:
3500x6000x7000mm
(Altura x Frente x Lado)
Peso: 150 kg

PLAYGROUND
1 TORRE PET 01



Dimensões para instalação:
3500x9000x12000mm
(AlturaxLarguraxComprimento)
Peso: 335kg

PLAYGROUND 2 TORRES
Dimensiones para la instalación:
3500x9000x12000mm
(Altura x Frente x Lado)
Peso: 335kg

PLAYGROUND
2 TORRES PET 02



Dimensões e peso aproximados, podendo ter pequenas variações conforme o modelo e atualizações.

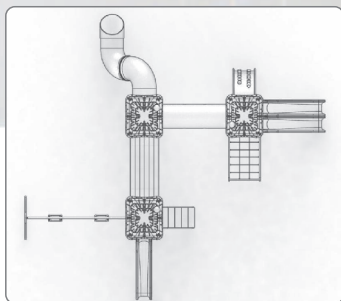
Dimensiones y peso aproximados, pueden variar ligeramente según modelo y actualizaciones.

www.academiakids.net

PLAYGROUND

3 TORRES

PET 03



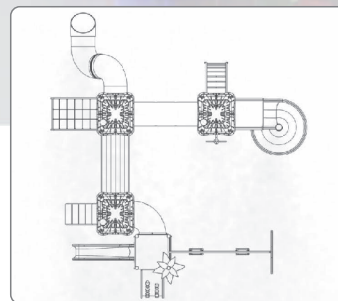
Dimensões para instalação:
3500x10000x12000mm
(AlturaxLarguraxComprimento)
Peso: 475kg

Dimensiones para la instalación:
3500x10000x12000mm
(Altura x Frente x Lado)
Peso: 475 kg

PLAYGROUND

4 TORRES

PET 04



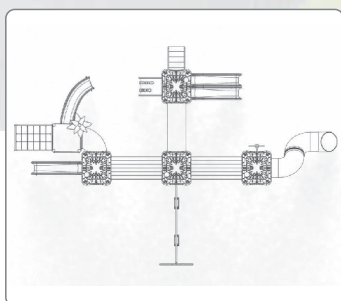
Dimensões para instalação:
3500x10000x15000mm
(AlturaxLarguraxComprimento)
Peso: 665kg

Dimensiones para la instalación:
3500x10000x15000mm
(Altura x Frente x Lado)
Peso: 665 kg

PLAYGROUND

5 TORRES

PET 05



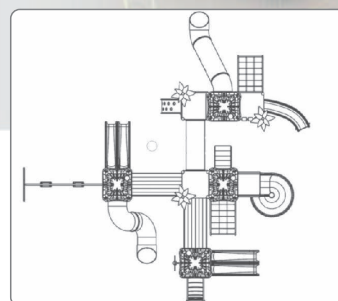
Dimensões para instalação:
3500x12000x15000mm
(AlturaxLarguraxComprimento)
Peso: 750kg

Dimensiones para la instalación:
3500x12000x15000mm
(Altura x Frente x Lado)
Peso: 750 kg

PLAYGROUND

7 TORRES

PET 07



Dimensões para instalação:
3500x14000x16000mm
(AlturaxLarguraxComprimento)
Peso: 1050kg

Dimensiones para la instalación:
3500x14000x16000mm
(Altura x Frente x Lado)
Peso: 1050 kg

Dimensões e peso aproximados, podendo ter pequenas variações conforme o modelo e atualizações.

Dimensiones y peso aproximados, pueden variar ligeramente según modelo y actualizaciones.

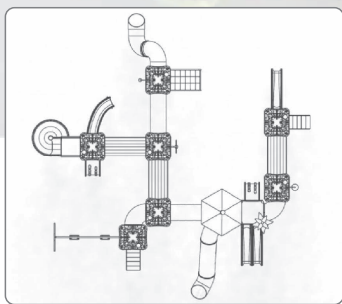


www.academiakids.net

PLAYGROUND

9 TORRES

PET 09



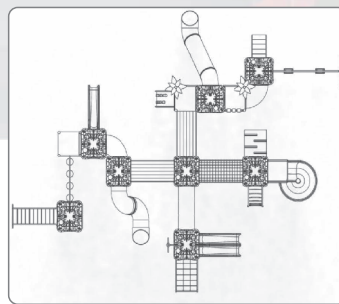
Dimensões para instalação:
3500x13000x14000mm
(Altura x Largura x Comprimento)
Peso: 1350kg

Dimensiones para la instalación:
3500x13000x14000mm
(Altura x Frente x Lado)
Peso: 1350kg

PLAYGROUND

11 TORRES

PET 11



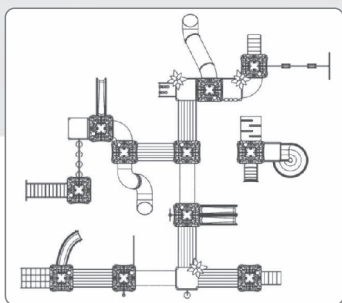
Dimensões para instalação:
3500x14000x15000mm
(Altura x Largura x Comprimento)
Peso: 1500kg

Dimensiones para la instalación:
3500x14000x15000mm
(Altura x Frente x Lado)
Peso: 1500 kg

PLAYGROUND

15 TORRES

PET 15



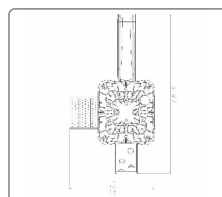
Dimensões para instalação:
3500x19000x18000mm
(Altura x Largura x Comprimento)
Peso: 2000kg

Dimensiones para la instalación:
3500x19000x18000mm
(Altura x Frente x Lado)
Peso: 2000 kg

MINI PLAYGROUND

1 TORRE

MPT 01



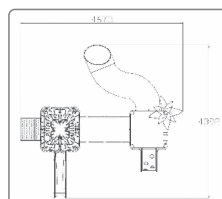
Dimensões para instalação:
2500x5000x3000mm
(Altura x Largura x Comprimento)
Peso: 70kg

Dimensiones para la instalación:
2500x5000x3000mm
(Altura x Frente x Lado)
Peso: 70kg



2 TORRES

MPT 02



Dimensões para instalação:
2500x6000x6000mm
(Altura x Largura x Comprimento)
Peso: 155kg

Dimensiones para la instalación:
2500x6000x6000mm
(Altura x Frente x Lado)
Peso: 70kg



Dimensões e peso aproximados, podendo ter pequenas variações conforme o modelo e atualizações.

Dimensiones y peso aproximados, pueden variar ligeramente según modelo y actualizaciones.

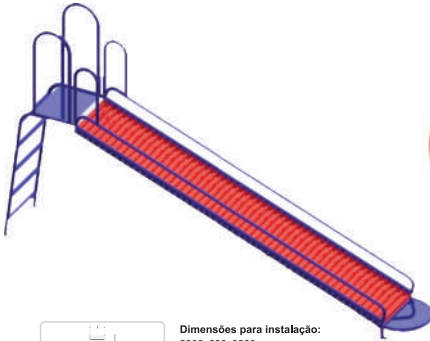


www.academiakids.net

ACADEMIA INFANTIL - AIP

GIMNASIO INFANTIL - AIP

ESCORREGADOR DE ROLETES
Código AIP0103



Dimensões para instalação:
2300x600x3800mm
(Altura x Largura x Comprimento)
Peso: 70kg

TOBOGÃO COM RODILLOS
Código AIP0103
Dimensões para a instalação:
2300x600x3800mm
(Altura x Frente x Lado)
Peso: 70kg

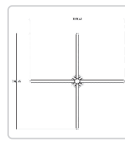
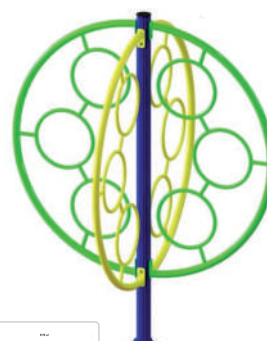
CARROSSEL INFANTIL OITO LUGARES
Código AIP0104



Dimensões para instalação:
1000x2000x2000mm
(Altura x Largura x Comprimento)
Peso: 50kg

CARRUSEL INFANTIL OCHO ASIENTOS
Código AIP0104
Dimensões para a instalação:
1000x2000x2000mm
(Altura x Frente x Lado)
Peso: 50kg

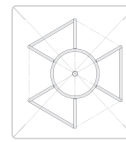
ESCALADA MEIA-LUA
Código AIP0106



Dimensões para instalação:
2500x1500x1500mm
(Altura x Largura x Comprimento)
Peso: 42kg

ESCALADA MEDIA LUNA
Código AIP0106
Dimensões para a instalação:
2500x1500x1500mm
(Altura x Frente x Lado)
Peso: 42kg

GIRA GIRA PLANETA
Código AIP0110



Dimensões para instalação:
2000x2000x2000mm
(Altura x Largura x Comprimento)
Peso: 40kg

GIRA GIRA PLANETA
Código AIP0110
Dimensões para a instalação:
2000x2000x2000mm
(Altura x Frente x Lado)
Peso: 40kg

BALANÇO TRÊS LUGARES
Código AIP0109

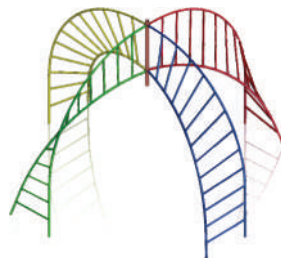


OU 6 LUGARES

Dimensões para instalação:
2500x2800x3500mm
(Altura x Largura x Comprimento)
Peso: 50kg

COLUMPIO TRIPLE
Código AIP0109
O SEIS ASIENTOS
Dimensões para a instalação:
2500x2800x3500mm
(Altura x Frente x Lado)
Peso: 50kg

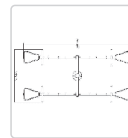
ESCALADA TORCIDA
Código AIP0111



Dimensões para instalação:
2650x4000x4000mm
(Altura x Largura x Comprimento)
Peso: 00kg

ESCALADA TORCIDA
Código AIP0111
Dimensões para a instalação:
2650x4000x4000mm
(Altura x Frente x Lado)
Peso: 00kg

GANGORRA DUAS PRANCHAS
Código API0101

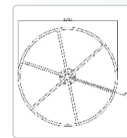


OU VERSÃO TRIPLA

Dimensões para instalação:
1000x1200x2500mm
(Altura x Largura x Comprimento)
Peso: 30kg

SUBE Y BAJA DOS PALETAS
Código API0101
O VERSIÓN TRIPLE
Dimensões para a instalação:
1000x1200x2500mm
(Altura x Frente x Lado)
Peso: 30kg

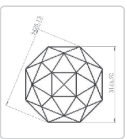

CARROSSEL ALTO
Código API0105



Dimensões para instalação:
2200x1500x1500mm
(Altura x Largura x Comprimento)
Peso: 50kg

CARRUSEL ALTO
Código API0105
Dimensões para a instalação:
2200x1500x1500mm
(Altura x Frente x Lado)
Peso: 50kg

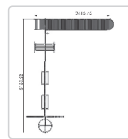
DOMOS SCANDERE GEODÉSICA
Código AIP 0108



Dimensões para instalação:
2000x3000x3000mm
(Altura x Largura x Comprimento)
Peso: 50kg

CÚPULA DE ESCALADA
Código AIP 0108
Dimensões para a instalação:
2000x3000x3000mm
(Altura x Frente x Lado)
Peso: 50kg


MULTI INFANTIL
Código AIP0107



Dimensões para instalação:
2000x3000x5000mm
(Altura x Largura x Comprimento)
Peso: 180kg

MULTI INFANTIL
Código AIP0107
Dimensões para a instalação:
2000x3000x5000mm
(Altura x Frente x Lado)
Peso: 180kg

PLAYCÃO



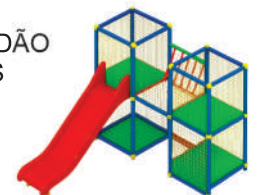
BRINQUEDÃO

BRINQUEDÃO 2 TORRES

BET 02

BRINQUEDÃO 4 TORRES

BET 04



CONSULTE DEMAIS MODELOS DISPONÍVEIS DE BRINQUEDOS AIP

ACESSE O SITE E CONFIRA

Dimensões e peso aproximados, podendo ter pequenas variações conforme o modelo e atualizações.

Dimensiones y peso aproximados, pueden variar ligeramente según modelo y actualizaciones.



www.academiakids.net

PLAYGROUNDS E PARQUES

PLAYGROUNDS Y PARQUES

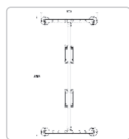
academia **KIDS**
GIMNASIO KIDS

PARQUE INFANTIL - PIT

P R E M I U M

BALANÇO DOIS LUGARES

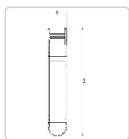
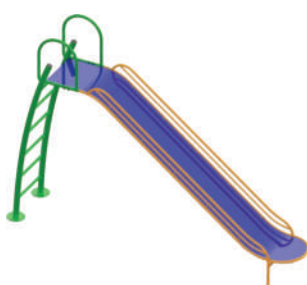
Código PIP0502



Dimensões para instalação:
1950x1250x2600mm
(Altura x Largura x Comprimento)
Peso: 45kg
COLUMPIO DOBLE
Código PIC 0502
Dimensões para la instalación:
2000x1000x2200mm
(Altura x Frente x Lado)
Peso: 30kg

ESCORREGADOR

Código PIP 0503



Dimensões para instalação:
2000x500x3000mm
(Altura x Largura x Comprimento)
Peso: 40kg
TOBOGÁN
Código PIC 0503
Dimensões para la instalación:
2000x400x2200mm
(Altura x Frente x Lado)
Peso: 35kg

CARROSSEL OITO LUGARES

Código PIP0504



Dimensões para instalação:
920x1950x1950mm
(Altura x Largura x Comprimento)
Peso: 56kg
CARRUSEL SEIS ASIENTOS
Código PIC0504
Dimensões para la instalación:
800x1500x1500mm
(Altura x Frente x Lado)
Peso: 48 kg

GANGORRA UMA PRANCHA

Código PIP0501



Dimensões para instalação:
500x650x2200mm
(Altura x Largura x Comprimento)
Peso: 25kg
SUBE Y BAJA UNA PALETA
Código PIC0501
Dimensões para la instalación:
450x500x2000mm
(Altura x Frente x Lado)
Peso: 18 kg

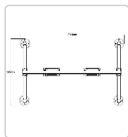
S U P R E M E

BALANÇO DOIS LUGARES

PIS0502



OU VERSÃO
4 LUGARES



Dimensões para instalação:
2000x1700x2700mm
(Altura x Largura x Comprimento)
Peso: 40kg
COLUMPIO DOBLE
PIS0502
Dimensões para la instalación:
2000x1700x2700mm
(Altura x Frente x Lado)
Peso: 40kg

GANGORRA UMA PRANCHA

Código PIS0501



OU VERSÃO
DUPLA OU TRIPLA



Dimensões para instalação:
1000x2500x1000mm
(Altura x Largura x Comprimento)
Peso: 20kg
UBE Y BAJA UNA PALETA
Código PIS0501
Dimensões para la instalación:
1000x2500x1000mm
(Altura x Frente x Lado)
Peso: 20 kg

BRINQUEDOS DE MOLLA

MINHOCA

Código MPT 0202



CAVALINHO

Cód. MPT 0203



MOTO

Cód. MPT 0204



CONSULTE
DEMAIS
MODELOS
DISPONÍVEIS

OUTROS PRODUTOS

OTROS PRODUCTOS

ACESSE O SITE E CONFIRA

PISO DE BORRACHA PISO DE GOMA



PBM 01

PISO MONOLÍTICO 40mm



PPB 04

PLACA DE BORRACHA PLACA DE GOMA

PLACA 1000x1000mm
ou 50mm ou 25mm

GRAMA SINTÉTICA CÉSPED ARTIFICIAL



GSI 01

VERDE 12mm VERDE 12mm



GSI 02

COLORIDA 12 mm DE COLOR 12mm

ESPAÇO SENSORIAL ESPACIO SENSORIAL



CORREDOR CORREDOR

PES 03



XILOFONE XILOFONO

PES 06

Dimensões e peso aproximados, podendo ter pequenas variações conforme o modelo e atualizações.

Dimensiones y peso aproximados, pueden variar ligeramente según modelo y actualizaciones.

www.academiakids.net



ABRIGO DE PASSAGEIROS - ADO

REFUGIO PARA COLECTIVOS



SOLAR - BATERIA
ILUMINAÇÃO - USB - WIFI - MONITORAMENTO
AR CONDICIONADO

IGUAÇU

Dimensões para instalação:
2500x1500x4000mm
(Altura x Largura x Comprimento)
Peso: 230kg

ADO 0100



BANCO E LIXEIRA IGUAÇU

Dimensões para instalação:
1000x1000x3000mm
(Altura x Largura x Comprimento)
Peso: 60kg

BPL 0301

LPL 0302

Dimensões e peso aproximados, podendo ter pequenas variações conforme o modelo e atualizações.

Dimensiones y peso aproximados, pueden variar ligeramente según modelo y actualizaciones.



www.lamburb.net

MOBILIÁRIO URBANO

MOBILIARIO URBANO



ABRIGO DE PASSAGEIROS - ADO

REFUGIO PARA COLECTIVOS

SOLAR - BATERIA
ILUMINAÇÃO - USB



PIQUIRI PIQUIRI

Dimensões para instalação:
2200x1500x4000mm
(Altura x Largura x Comprimento)
Peso: 180kg

ADO 0101



ARAUCÁRIA ARAUCARIA

Dimensões para instalação:
2500x2100x3100mm
(Altura x Largura x Comprimento)
Peso: 90kg

ADO 0102

URBANO



PALMEIRA PALMEIRA

Dimensões para instalação:
2200x1500x4000mm
(Altura x Largura x Comprimento)
Peso: 150kg

ADO 0103



CATARATAS CATARATAS

Dimensões para instalação:
3000x2100x4000mm
(Altura x Largura x Comprimento)
Peso: 90kg

ADO 0104

Dimensões e peso aproximados, podendo ter pequenas variações conforme o modelo e atualizações.

Dimensiones y peso aproximados, pueden variar ligeramente según modelo y actualizaciones.



www.lamburb.net

MOBILIÁRIO URBANO

MOBILIARIO URBANO



ABRIGOS DE PASSAGEIROS - ADO

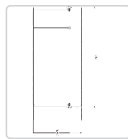
C L A S S I C

ABRIGO DE ÔNIBUS QUATRO LUGARES

Código ADO0107



OU VERSÃO DE 6 LUGARES





Dimensões para instalação:
3000x2000x3000mm
(Altura x Largura x Comprimento)
Peso: 90kg

O VERSIÓN SEIS ASIENTOS
Dimensões para la instalación:
3000x2000x3000mm
(Altura x Frente x Lado)
Peso: 90kg

ABRIGO DE ÔNIBUS DOZE LUGARES

Código AOL0109



Dimensões para instalação:
3000x2000x7500mm
(Altura x Largura x Comprimento)
Peso: 160kg

**REFUGIO PARA COLECTIVOS
DOCE ASIENTOS**
Código AOL0109
Dimensões para la instalación:
3000x2000x7500mm
(Altura x Frente x Lado)
Peso: 160 kg

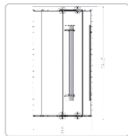
P R E M I U M

ABRIGO DE ÔNIBUS QUATRO LUGARES

Código ADO 0110



OU VERSÃO DE 6 LUGARES




Dimensões para instalação:
3000x2000x3000mm
(Altura x Largura x Comprimento)
Peso: 110kg

**REFUGIO PARA COLECTIVOS
QUATRO ASIENTOS**
Código ADO 0110

O VERSIÓN SEIS ASIENTOS
Dimensões para la instalación:
3000x2000x3000mm
(Altura x Frente x Lado)
Peso: 110 kg

ABRIGO DE ÔNIBUS DOZE LUGARES

Código ADO 0111



Dimensões para instalação:
3000x2000x6500mm
(Altura x Largura x Comprimento)
Peso: 190kg

**REFUGIO PARA COLECTIVOS
DOCE ASIENTOS**
Código ADO 0111
Dimensões para la instalación:
3000x2000x6500mm
(Altura x Frente x Lado)
Peso: 190 kg

S U P R E M E

ABRIGO DE ÔNIBUS SEIS LUGARES

Código ADO 0105



OU VERSÃO DE 12 LUGARES

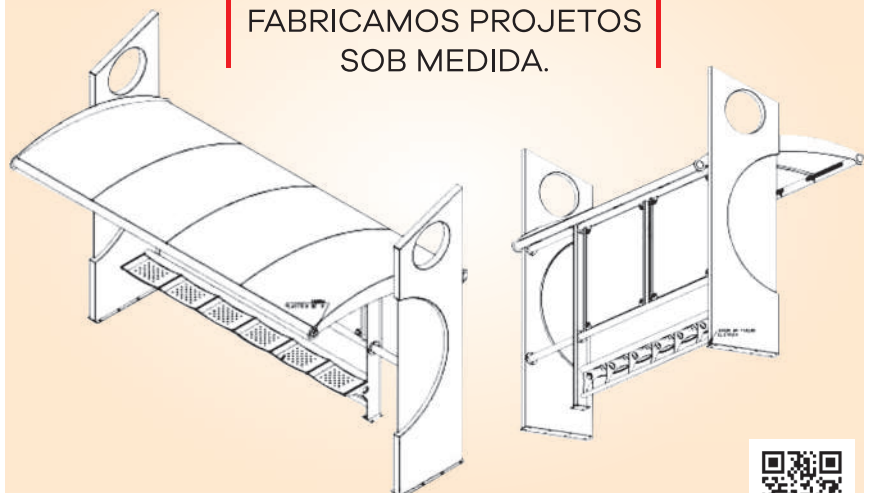


Dimensões para instalação:
3500x2000x4000mm
(Altura x Largura x Comprimento)
Peso: 140kg

**REFUGIO PARA COLECTIVOS
SEIS ASIENTOS**
Código AOL0105

O VERSIÓN DOCE ASIENTOS
Dimensões para la instalación:
3500x2000x4000mm
(Altura x Frente x Lado)
Peso: 140kg

ELABORAMOS E
FABRICAMOS PROJETOS
SOB MEDIDA.



Dimensões e peso aproximados, podendo ter pequenas variações conforme o modelo e atualizações.

Dimensiones y peso aproximados, pueden variar ligeramente según modelo y actualizaciones.



www.lamburb.net

MOBILIÁRIO URBANO

MOBILIARIO URBANO



BANCOS - PBL

S U P R E M E

COM ENCOSTO QUATRO LUGARES

Código PBL0708



Dimensões para instalação:
1500x750x2000mm
(Altura x Largura x Comprimento)
Peso: 30kg

SUPREME
CON RESPALDO
CUATRO ASIENTOS
Código PBL0708
Dimensões para a instalação:
1500x750x2000mm
(Altura x Frente x Lado)
Peso: 30kg

P R E M I U M



BANCO COM ENCOSTO

Código PBL0104

Dimensões para instalação:
1300x1500x400mm
(Altura x Largura x Comprimento)
Peso: 16Kg

BANCO CON RESPALDO
Código MPA 0104

INDICADOR 2X1
Código MPA0101

INDICADOR 1x1
Código MPA0102

Dimensões para a instalação:
1300x1500x400mm
(Altura x Frente x Lado)
Peso: 16kg

LIXEIRAS - LPL

S U P R E M E



UM CESTO

Código LPL0814

Dimensões para instalação:
880x370x450mm
(Altura x Largura x Comprimento)
Peso: 16kg

BASUREROS SUPREME - UN CONTENEDOR
Código LPL0814
Dimensões para a instalação:
880x370x450mm
(Altura x Frente x Lado)
Peso: 16 kg

SELETIVO DOIS CESTOS

Código LPL0815

Dimensões para instalação:
880x370x300mm
(Altura x Largura x Comprimento)
Peso: 30kg

SELECTIVO - DOS CONTENEDORES
Código LPL0815
Dimensões para a instalação:
880x370x300mm
(Altura x Frente x Lado)
Peso: 30kg


SELETIVO QUATRO CESTOS

Código LPL0816

Dimensões para instalação:
880x370x1600mm
(Altura x Largura x Comprimento)
Peso: 64kg

SELECTIVO - CUATRO CONTENEDORES
Código LPL0816
Dimensões para a instalação:
880x370x1600mm
(Altura x Frente x Lado)
Peso: 64 kg

P R E M I U M



UM CESTO

Código LPL0810

Dimensões para instalação:
1100X450X450mm
(Altura x Largura x Comprimento)
Peso: 15 kg

PREMIUM - UN CONTENEDOR
Código LPL0810
Dimensões para a instalação:
1100X450X450mm
(Altura x Frente x Lado)
Peso: 15 kg

SELETIVO DOIS CESTOS

Código LPL0811

Dimensões para instalação:
1100X900X450mm
(Altura x Largura x Comprimento)
Peso: 25kg

SELECTIVO - DOS CONTENEDORES
Código LPL0811
Dimensões para a instalação:
1100X900X450mm
(Altura x Frente x Lado)
Peso: 25 kg

SELETIVO QUATRO CESTOS


Código LPL0812

Dimensões para instalação:
1100X1800X450mm
(Altura x Largura x Comprimento)
Peso: 49kg

SELECTIVO - CUATRO CONTENEDORES
Código LPL0812
Dimensões para a instalação:
1100X1800X450mm
(Altura x Frente x Lado)
Peso: 49 kg

BICICLETÁRIO - BCS

S U P R E M E



CINCO LUGARES

Código BCS0102

Dimensões para instalação:
400x800x2500mm
(Altura x Largura x Comprimento)
Peso: 30kg

ESTACIONADOR DE BICICLETAS - BCS
SUPREME
CINCO LUGARES
Código BCS0102
Dimensões para a instalação:
400x800x2500mm
(Altura x Frente x Lado)
Peso: 30kg



TRÊS LUGARES

Código BCS0101

Dimensões para instalação:
400x800x1500mm
(Altura x Largura x Comprimento)
Peso: 20kg

TRÊS LUGARES
Código BCS0101
Dimensões para a instalação:
400x800x1500mm
(Altura x Frente x Lado)
Peso: 20 kg

P R E M I U M



CINCO LUGARES

Código BCC0106

Dimensões para instalação:
800x800x2600mm
(Altura x Largura x Comprimento)
Peso: 30kg

CINCO LUGARES
Código BCC0106
Dimensões para a instalação:
800x800x2600mm
(Altura x Frente x Lado)
Peso: 30kg



TRÊS LUGARES

Código BCC0105


800x800x1600mm
(Altura x Largura x Comprimento)
Peso: 16kg

TRÊS LUGARES
Código BCC0105
Dimensões para a instalação:
800x800x1600mm
(Altura x Frente x Lado)
Peso: 16 kg

OUTROS PRODUTOS


OTROS PRODUCTOS

REVESTIMENTOS RECUBRIMENTOS



RPM 02

DECK DECK



RPM 02

DECK MODULAR DECK MODULAR

GRAMA SINTÉTICA CÉSPED ARTIFICIAL



GSI 03

JARDINS 30 mm JARDINES 30mm



GSI 04

DECORATIVO 20 mm DECORATIVO 20 mm

MADEIRA PLÁSTICA MADERA PLÁSTICA



BPL 0301

BANCO BANCO



LPL 0902

LIXEIRA BASURERO



Dimensões e peso aproximados, podendo ter pequenas variações conforme o modelo e atualizações.

Dimensiones y peso aproximados, pueden variar ligeramente según modelo y actualizaciones.

www.academialivre.net

ACADEMIA AR LIVRE

GYM URBANO



ESTAÇÃO DE EXERCÍCIO EM INÓX - EDE



Dimensões para instalação:
2500x3000x5500mm
(Altura x Largura x Comprimento)
Peso: 110kg

MULTI ESTAÇÃO SAÚDE
MULTI EJERCITADOR SALUD

EDE 01

INÓX INÓX



Dimensões para instalação:
2500x2500x3000mm
(Altura x Largura x Comprimento)
Peso: 75kg

ESTAÇÃO DE CALISTENIA
BARRAS CON RESPALDO

EDE 03

INÓX INÓX



Dimensões e peso aproximados, podendo ter pequenas variações conforme o modelo e atualizações.

Dimensiones y peso aproximados, pueden variar ligeramente según modelo y actualizaciones.

www.academialivre.net

ESTAÇÃO DE EXERCÍCIO - EDE



Dimensões e peso aproximados, podendo ter pequenas variações conforme o modelo e atualizações.

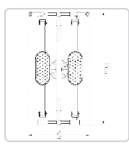
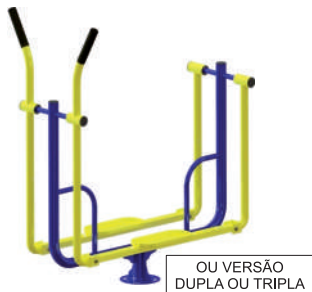
Dimensiones y peso aproximados, pueden variar ligeramente según modelo y actualizaciones.



ACADEMIA DA MELHOR IDADE - AMI

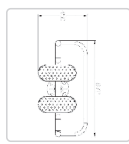
EQUIPOS PARA PERSONAS MAYORES

SIMULADOR DE ESQUI
Código AMI0604



Dimensões para instalação:
1400x650x1200mm
(Altura x Largura x Comprimento)
Peso: 48kg
ESQUI INDIVIDUAL
Código AMI0604
O VERSIÓN DOBLE O TRIPLE
Dimensões para la instalación:
1400x650x1200mm
(Altura x Frente x Lado)
Peso: 48 kg

SIMULADOR DE CAMINHADA
Código AMI0605



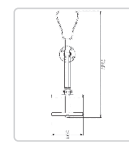
Dimensões para instalação:
1250x450x900mm
(Altura x Largura x Comprimento)
Peso: 33kg
SIMULADOR DE CAMINATA INDIVIDUAL
Código AMI0605
O VERSIÓN DOBLE O TRIPLE
Dimensões para la instalación:
1250x450x900mm
(Altura x Frente x Lado)
Peso: 33kg

SIMULADOR DE REMADA
Código AMI0607



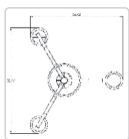
Dimensões para instalação:
1100x550x1000mm
(Altura x Largura x Comprimento)
Peso: 23kg
SIMULADOR DE REMO
Código AMI0607
O VERSIÓN DOBLE O TRIPLE
Dimensões para la instalación:
1100x550x1000mm
(Altura x Frente x Lado)
Peso: 23 kg

SIMULADOR DE CAVALGADA
Código AMI0608



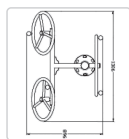
Dimensões para instalação:
1500x400x1350mm
(Altura x Largura x Comprimento)
Peso: 20kg
SIMULADOR DE CABALGATA INDIVIDUAL
Código AMI0608
O VERSIÓN DOBLE O TRIPLE
Dimensões para la instalación:
1500x400x1350mm
(Altura x Frente x Lado)
Peso: 20 kg

VOLANTE DE ROTAÇÃO HORIZONTAL
Código AMI0603



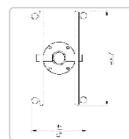
Dimensões para instalação:
2500x1700x1500mm
(Altura x Largura x Comprimento)
Peso: 30kg
EXTENSOR CON 3 ALTURAS
Código AMI0603
Dimensões para la instalación:
2500x1700x1500mm
(Altura x Frente x Lado)
Peso: 30kg

VOLANTE DE ROTAÇÃO DIAGONAL COM VERTICAL
Código AMI0621



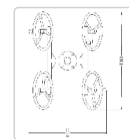
Dimensões para instalação:
1800x1300x900mm
(Altura x Largura x Comprimento)
Peso: 28kg
ROTAÇÃO VERTICAL CON DIAGONAL
Código AMI0621
Dimensões para la instalación:
1800x1300x900mm
(Altura x Frente x Lado)
Peso: 28 kg

VOLANTE DE ROTAÇÃO VERTICAL DUPLÓ
Código AMI0616




Dimensões para instalação:
1800x450x750mm
(Altura x Largura x Comprimento)
Peso: 18kg
DOBLE ROTAÇÃO VERTICAL
Código AMI0616
O VERSIÓN TRIPLE
Dimensões para la instalación:
1800x450x750mm
(Altura x Frente x Lado)
Peso: 18 kg

VOLANTE DE ROTAÇÃO DIAGONAL DUPLÓ
Código AMI0614



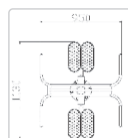
Dimensões para instalação:
1200x1050x1300mm
(Altura x Largura x Comprimento)
Peso: 38kg
ROTAÇÃO DIAGONAL DOBLE
Código AMI0614
O VERSIÓN TRIPLE
Dimensões para la instalación:
1200x1050x1300mm
(Altura x Frente x Lado)
Peso: 38 kg

BALANÇO/SURF COM PRESSÃO DE PERNAS
Código AMI0618



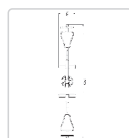
Dimensões para instalação:
1500x950x1800mm
(Altura x Largura x Comprimento)
Peso: 38kg
PRESIÓN DE PIERNAS CON SURF
Código AMI0618
Dimensões para la instalación:
1500x950x1800mm
(Altura x Frente x Lado)
Peso: 38 kg

BALANÇO/SURF DUPLO
Código AMI0622



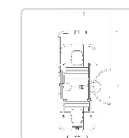
Dimensões para instalação:
1300x950x1150mm
(Altura x Largura x Comprimento)
Peso: 30kg
SURF DOBLE
Código AMI0622
Dimensões para la instalación:
1300x950x1150mm
(Altura x Frente x Lado)
Peso: 30kg

PRESSÃO DE PERNAS DUPLO
Código AMI0630



Dimensões para instalação:
1500x720x2820mm
(Altura x Largura x Comprimento)
Peso: 48kg
PRESIÓN DE PIERNAS DOBLE
Código AMI0630
O VERSIÓN TRIPLE
Dimensões para la instalación:
1500x720x2820mm
(Altura x Frente x Lado)
Peso: 48 kg

MULTIESTAÇÃO
Código AMI0610



Dimensões para instalação:
2000x1350x2750mm
(Altura x Largura x Comprimento)
Peso: 80kg
MULTI EJERCITADOR
Código AMI0610
Dimensões para la instalación:
2000x1350x2750mm
(Altura x Frente x Lado)
Peso: 80kg

Dimensões e peso aproximados, podendo ter pequenas variações conforme o modelo e atualizações.

Dimensiones y peso aproximados, pueden variar ligeramente según modelo y actualizaciones.



OUTROS EQUIPAMENTOS PARA ACADEMIA - OEA

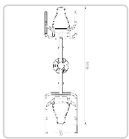
OUTROS APARATOS PARA GIMNASIO

PEITORAL DUPLO

Código OEA1017



OU COM PUXADOR



Dimensões para instalação:
2000x550x1920mm
(Altura x Largura x Comprimento)
Peso: 60kg

PECTORAL DOBLE

Código OEA1017

O COM TIRADOR

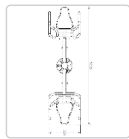
Dimensões para la instalación:
2000x550x1920mm
(Altura x Frente x Lado)
Peso: 60 kg

PUXADOR DUPLO

Código OEA1018



OU COM PEITORAL



Dimensões para instalação:
2000x550x1320mm
(Altura x Largura x Comprimento)
Peso: 60kg

TIRADOR DOBLE

Código OEA1018

O COM PECTORAL

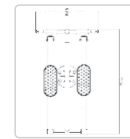
Dimensões para la instalación:
2000x550x1320mm
(Altura x Frente x Lado)
Peso: 60 kg

ELÍPTICO MECÂNICO

Código OEA0111



OU VERSÃO
DUPLA OU TRIPLA



Dimensões para instalação:
1400x650x1200mm
(Altura x Largura x Comprimento)
Peso: 40kg

ELÍPTICA INDIVIDUAL

Código OEA0111

O VERSIÓN DOBLE O TRIPLE

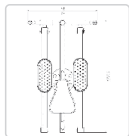
Dimensões para la instalación:
1400x650x1200mm
(Altura x Frente x Lado)
Peso: 40kg

ELÍPTICO SENTADO

Código OEA0113



OU VERSÃO
DUPLA OU TRIPLA



Dimensões para instalação:
1400x650x1200mm
(Altura x Largura x Comprimento)
Peso: 48kg

ELÍPTICA SENTADO

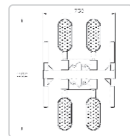
Código OEA0113

O VERSIÓN DOBLE O TRIPLE

Dimensões para la instalación:
1400x650x1200mm
(Altura x Frente x Lado)
Peso: 48 kg

BALANÇO ADUTOR COM ABDUTOR DUPLO

Código OEA0103



Dimensões para instalação:
1300x1000x1100mm
(Altura x Largura x Comprimento)
Peso: 30kg

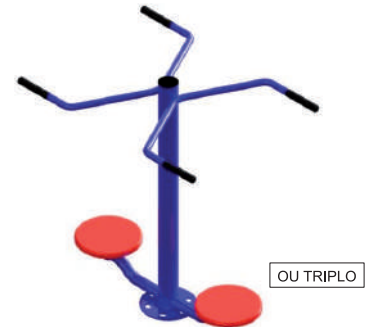
ABDUCCIÓN/ ADUCCIÓN

Código OEA0103

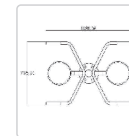
Dimensões para la instalación:
1300x1000x1100mm
(Altura x Frente x Lado)
Peso: 30kg

TWISTER DUPLO

Código OEA0127



OU TRIPLA



Dimensões para instalação:
1200x1350x1150mm
(Altura x Largura x Comprimento)
Peso: 35kg

TWISTER DOBLE

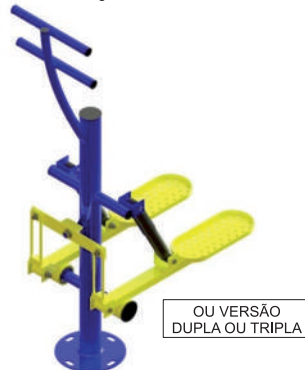
Código OEA0127

O TRIPLE

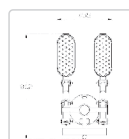
Dimensões para la instalación:
1200x1350x1150mm
(Altura x Frente x Lado)
Peso: 35kg

SIMULADOR DE ESCADA

Código OEA0105



OU VERSÃO
DUPLA OU TRIPLA



Dimensões para instalação:
1500x550x900mm
(Altura x Largura x Comprimento)
Peso: 45kg

SIMULADOR DE ESCALERA

Código OEA0105

O VERSIÓN DOBLE O TRIPLE

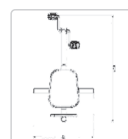
Dimensões para la instalación:
1500x550x900mm
(Altura x Frente x Lado)
Peso: 45kg

BICICLETA

Código OEA0104



OU VERSÃO
DUPLA OU TRIPLA



Dimensões para instalação:
1400x700x1100mm
(Altura x Largura x Comprimento)
Peso: 28kg

BICICLETA

Código OEA0104

O VERSIÓN DOBLE O TRIPLE

Dimensões para la instalación:
1400x700x1100mm
(Altura x Frente x Lado)
Peso: 28 kg

Dimensões e peso aproximados, podendo ter pequenas variações conforme o modelo e atualizações.


Dimensiones y peso aproximados, pueden variar ligeramente según modelo y actualizaciones.



APARELHOS PARA ALONGAMENTO - APA (Em Aço ou Inox)

APARATOS PARA ESTIRAMIENTO – APA

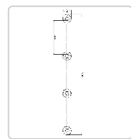
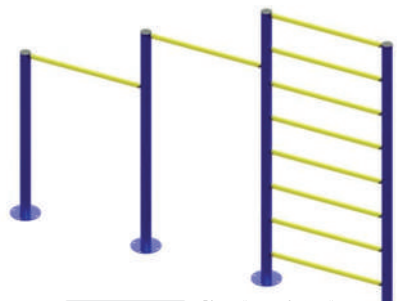
JOGO DE BARRAS
Código APA0101



Dimensões para instalação:
2500x250x3500mm
(Altura x Largura x Comprimento)
Peso: 30kg

JOGO DE BARRAS
Código APA0101
Dimensões para a instalação:
2500x250x3500mm
(Altura x Frente x Lado)
Peso: 30kg

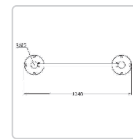

JOGO DE BARRAS COM ESPALDAR
Código APA0102



Dimensões para instalação:
2500x250x3500mm
(Altura x Largura x Comprimento)
Peso: 35kg

JOGO DE BARRAS COM RESPALDAR
Código APA0102
Dimensões para a instalação:
2500x250x3500mm
(Altura x Frente x Lado)
Peso: 35kg

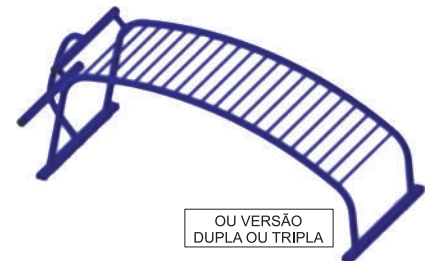
ESPALDAR
Código APA0115



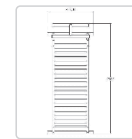
Dimensões para instalação:
2500x250x1500mm
(Altura x Largura x Comprimento)
Peso: 15kg

RESPALDAR
Código APA0115
Dimensões para a instalação:
2500x250x1500mm
(Altura x Frente x Lado)
Peso: 15kg

ABDOMINAL
Código APA0121



OU VERSÃO
DUPLA OU TRIPLA



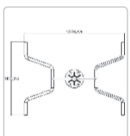
Dimensões para instalação:
1000x1000x1800mm
(Altura x Largura x Comprimento)
Peso: 19kg

ABDOMINAL
Código APA0121
O VERSIÓN DOBLE O TRIPLE
Dimensões para a instalação:
1000x1000x1800mm
(Altura x Frente x Lado)
Peso: 19 kg

BARRA FIXA
Código APA0129



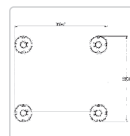
OU VERSÃO TRIPLA



Dimensões para instalação:
2000x1200x1200mm
(Altura x Largura x Comprimento)
Peso: 17kg

BARRA FIXA
Código APA0129
O VERSIÓN TRIPLE
Dimensões para a instalação:
2000x1200x1200mm
(Altura x Frente x Lado)
Peso: 17 kg

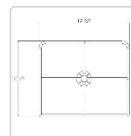
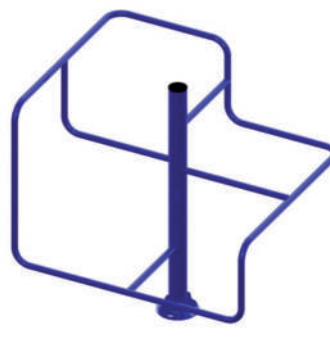
BARRAS PARALELAS
Código APA0117



Dimensões para instalação:
1200x1250x1500mm
(Altura x Largura x Comprimento)
Peso: 15kg

BARRAS PARALELAS
Código APA0117
Dimensões para a instalação:
1200x1250x1500mm
(Altura x Frente x Lado)
Peso: 15kg

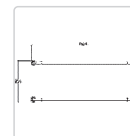
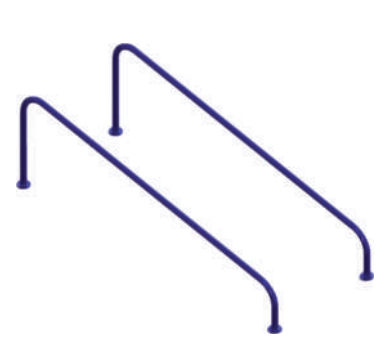
MULTI-ALONGADOR
Código APA0123



Dimensões para instalação:
1250x1200x1500mm
(Altura x Largura x Comprimento)
Peso: 17kg

MULTI ESTIRAMIENTO
Código APA0123
Dimensões para a instalação:
1250x1200x1500mm
(Altura x Frente x Lado)
Peso: 17 kg

FLEXOR DE BRAÇOS
Código APA0125



Dimensões para instalação:
500x500x1500mm
(Altura x Largura x Comprimento)
Peso: 10kg

FLEXOR DE BRAÇOS
Código APA0125
Dimensões para a instalação:
500x500x1500mm
(Altura x Frente x Lado)
Peso: 10 kg

PLACAS

INDICADOR



PLACA INDICATIVA
2X1
Código MPA0101

INDICADOR
2X1



PLACA INDICATIVA
1x1
Código MPA0102

INDICADOR
1X1

Dimensões e peso aproximados, podendo ter pequenas variações conforme o modelo e atualizações.

Dimensiones y peso aproximados, pueden variar ligeramente según modelo y actualizaciones.

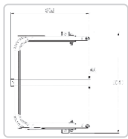





GIMNASIO PARA PERSONAS DISCAPACITADAS – APC

SUPINO CADEIRANTE

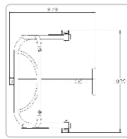
Código APC0304



Dimensões para instalação:
1200x1100x900mm
(Altura x Largura x Comprimento)
Peso: 26kg
MÁQUINA DE PRESS
Código APC0304
Dimensões para a instalação:
1200x1100x900mm
(Altura x Frente x Lado)
Peso: 26 kg

REMADA CADEIRANTE

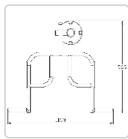
Código APC0310



Dimensões para instalação:
1200x1100x900mm
(Altura x Largura x Comprimento)
Peso: 38kg
REMADA
Código APC0310
Dimensões para a instalação:
1200x1100x900mm
(Altura x Frente x Lado)
Peso: 38 kg

VOLANTE DE ROTAÇÃO DIAGONAL COM VERTICAL CADEIRANTE

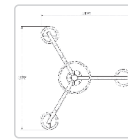
Código APC0315



Dimensões para instalação:
1550x950x1200mm
(Altura x Largura x Comprimento)
Peso: 24kg
ROTAÇÃO DIAGONAL COM VERTICAL DOBLE
Código APC0315
Dimensões para a instalação:
1550x950x1200mm
(Altura x Frente x Lado)
Peso: 24 kg

VOLANTE ALONGADOR HORIZONTAL TRÊS ALTURAS CADEIRANTE

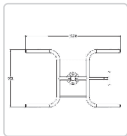

Código APC0307



Dimensões para instalação:
2000x1700x1500mm
(Altura x Largura x Comprimento)
Peso: 26kg
EXTENSOR COM 3 ALTURAS
Código APC0307
Dimensões para a instalação:
2000x1700x1500mm
(Altura x Frente x Lado)
Peso: 26 kg

VOADOR DORSAL COM VOADOR PEITORAL CADEIRANTE

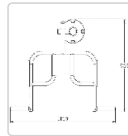
Código APC0311



Dimensões para instalação:
1400x1300x1200mm
(Altura x Largura x Comprimento)
Peso: 57kg
CRUZ EM MÁQUINA
Código APC0311
Dimensões para a instalação:
1400x1300x1200mm
(Altura x Frente x Lado)
Peso: 57 kg

DESENVOLVIMENTO DE OMBRO CADEIRANTE

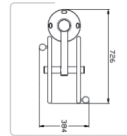
Código APC0308



Dimensões para instalação:
1400x1000x1200mm
(Altura x Largura x Comprimento)
Peso: 25kg
PREÇÃO ESPALDA
Código APC0308
Dimensões para a instalação:
1400x1000x1200mm
(Altura x Frente x Lado)
Peso: 25kg

VOLANTE VERTICAL DUPLO CADEIRANTE

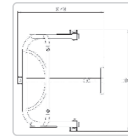
Código APC0310



Dimensões para instalação:
1500x400x750mm
(Altura x Largura x Comprimento)
Peso: 29kg
ROTAÇÃO VERTICAL DOBLE
Código APC0310
Dimensões para a instalação:
1500x400x750mm
(Altura x Frente x Lado)
Peso: 29 kg

PUXADA ALTA CADEIRANTE

Código APC0309



Dimensões para instalação:
1400x1300x1200mm
(Altura x Largura x Comprimento)
Peso: 27kg
PULLDOWN
Código APC0309
Dimensões para a instalação:
1400x1300x1200mm
(Altura x Frente x Lado)
Peso: 27 kg

OUTROS PRODUTOS

OTROS PRODUCTOS

PISO DE BORRACHA PISO DE GOMA



GRAMA SINTÉTICA CÉSPED ARTIFICIAL



PISO MODULAR PISO MODULAR



Dimensões e peso aproximados, podendo ter pequenas variações conforme o modelo e atualizações.

Dimensiones y peso aproximados, pueden variar ligeramente según modelo y actualizaciones.



www.academialivre.net

GARANTIA

GARANTÍA



Obs.: A versão atual dos produtos pode apresentar pequenas diferenças de cor, medida, peso e design, o que não altera o seu modo de funcionamento.

Nota: La versión actual de los productos puede presentar ligeras diferencias de color, medida, peso y diseño, que no cambia su modo de funcionamiento.

CORES DISPONÍVEIS

COLORES DISPONIBLES

Azul AZUL	Verde VERDE	Vermelho ROJO
Laranja NARANJA	Amarelo AMARILLO	Cinza GRIS
Marrom MARRÓN	Preto NEGRO	Branco BLANCO

CERTIFICADOS



- Laudos e Certificados;
- Empresa registrada no Conselho Regional de Engenharia (CREA);
- Registro de profissional no Conselho Federal de Fisioterapia (CREFITO);
- Produtos fabricados conforme as normativas da Associação Brasileira de normas técnicas (ABNT).


- Empresa registrada en el Consejo Regional de Ingeniería (CREA);
- Registro profesional en el Consejo Federal de Fisioterapia (CREFITO);
- Productos fabricados de acuerdo con las normas de la Asociación Brasileña de Normas Técnicas (ABNT).

ESTRUTURA



Profissionais capacitados e treinados para realizar a manutenção dos equipamentos, aumentando a durabilidade dos produtos.

PROFESIONALES CUALIFICADOS Y CAPACITADOS PARA REALIZAR MANTENIMIENTO DE EQUIPOS, AUMENTANDO LA DURABILIDAD DEL PRODUCTO.



METALÚRGICA LAMB LTDA

CNPJ 14.037.993/0001-80

Rua Jorge Frederico A. Koehler, 5679

CEP 85966-022 - Caixa Postal 14

Parque Industrial III - Marechal Cândido Rondon - Paraná